




**NATUREN SOM
LÆRINGSARENA**

PROFILMANUAL



TILKNYTNING TIL NATUR - KUNNSKAP - ERFARING - UTVEKSLING




NATUREN
SOM LÆRINGSARENA

NORSK
FRILUFTSLIV



NATUREN
SOM LÆRINGSARENA




NORSK 
FRILUFTSLIV




NATUREN
SOM LÆRINGSARENA



NATUREN
SOM LÆRINGSARENA



NATUREN
SOM LÆRINGSARENA



NATUREN
SOM LÆRINGSARENA



NATUREN
SOM LÆRINGSARENA

TYPOGRAFI

Det er viktig med konsekvent bruk av typografi. Det skal benyttes samme font som Norsk Friluftsliv, slik at *Naturen som læringsarena* oppfattes som et prosjekt der *Norsk Friluftsliv* er avsender. Dette skaper et helhetlig uttrykk og bygger en tydelig visuell identitet.

Naturen som Læringsarena skal ha engjennomgående layout, tilsvarende Norsk Friluftsliv, der tekstopsettet som hovedregel er venstrestjustert. Ved behov på f.eksplakater annonser osv kan den midstilles eller høyrejusteres.

Figtree brukes for overskrifter, utrop og brødtekst. Kan også brukes til underoverskrifter.

Til høyre er forslag på ryddig oppsett. Det kan vikes fra eksempel etter skjønn så lenge Figtree anvendes. Slik som fetere tittel. Begrens bruk av kursiv.

Figtree er en Google font og kan lastes ned fra fonts.google.com/

Figtree Light

Figtree Regular

Figtree Bold

Figtree ExtraBold

Satsing i skole, barnehager og SFO

— Tittel | Figtree Regular

— Ingress | Figtree Regular

Stortingsmelding om friluftsliv har som nasjonalt mål at naturen i større grad skal brukes som læringsarena og aktivitetsområde for barn og unge. Norsk Friluftsliv får derfor ressurser fra Klima- og miljødepartementet til prosjektet Friluftsliv i skolen, som også omfatter drift og videreutvikling av Forum for friluftsliv i skolen.

Friluftsliv i skolen

Friluftsliv i skolen gir bedre læring, fysisk aktivitet, bedre sosialt miljø og økt miljøbevissthet hos skoleelevene. Når undervisningen flyttes ut blir læringen mer konkret, og det å være i naturen appellerer i seg selv til aktivitet.

Brødtekst
Figtree Light

Mellomtittel
Figtree Regular

FORUM FOR FRILUFTSLIV I SKOLEN


Det ble arrangert to møter i Forum for friluftsliv i skolen i 2023. I mars inviterte Norsk Friluftsliv aktører på tvers av sektorer for å mobilisere til innspill til den kommende stortingsmeldingen om 5.-10. trinn og ungdomstid. Gitatus, siti as magnatus ari aut plia dolupta dolest, sum es cum aborem es ea ni con perferion nos.

Undertittel
Figtree CAPS
Medium - Bold

Utøve tekst
Figtree Regular - bold

– Det ble arrangert to møter i Forum for friluftsliv i skolen i 2023.


FARGER OG DESIGNELEMENTER




CMYK: 80 - 33 - 73 - 2
RGB: 58 - 131 - 95



CMYK: 30 - 0 - 100 - 0
RGB: 200 - 211 - 0




CMYK: 60 - 0 - 94 - 0
RGB: 118 - 184 - 58




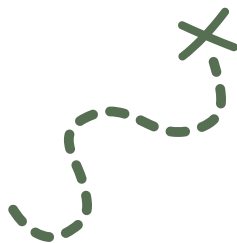


CMYK: 45 - 5 - 49 - 0
RGB: 157 - 199 - 154




CMYK: 0 - 25 - 88 - 0
RGB: 253 - 196 - 40



CMYK: 87 - 45 - 99 - 54
RGB: 27 - 68 - 32
CMYK: 60 - 38 - 65 - 26
RGB: 101 - 115 - 87





DESIGNELEMENTER

FARGEFLATER

"Bombene" kan brukes på utallige måter. Enten til å lage tekstbokser, eller kombinere flere i en gruppe.

ENKELTELEMENTER

Elementene/illustrasjonene kan brukes sammen med tekstboks elementene for å skape et levende uttrykk. De kan legges under eller over hverandre, flere i kombinasjon og variere farger. Her er det bare å være kreativ.

EKSEMPEL PÅ BRUK

Lag grupper hvor du trekker ut sitater, oppgaver eller annen tekst du vil fremheve. Samlingene kan legges oppå bilder eller friske på tunge tekstsider.





NATUREN
SOM LÆRINGSARENA